

Подача заявок в Республиканские палаты

В июле 2015 года в системе ИАС добавлены функции по подаче электронной заявки в Республиканские палаты по породам КРС на получение племенного статуса и выдачу племенных свидетельств. Данная функциональность разработана для:

- упрощения процесса формирования заявок хозяйствами;
- ускорения исполнения заявки республиканскими палатами;
- автоматической проверки полноты сведений о животных подаваемых для получения племенного статуса, как до подачи заявки, так и во время перепроверки данных в Республиканской палате;

Для перехода к форме подачи заявки необходимо перейти в раздел «Сервисы, Сервисы КРС, Подать заявку в Республиканскую палату», как показано на рисунке ниже.

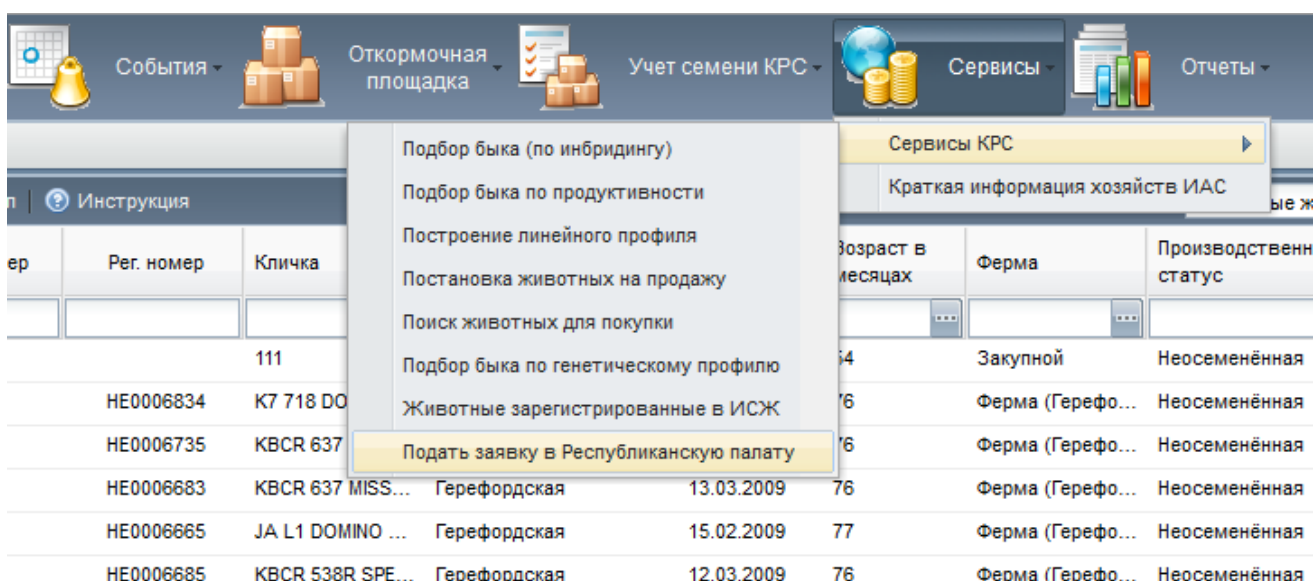


Рисунок – Переход в раздел подачи заявки в Республиканскую палату

После перехода откроется форма со списком ранее поданных заявок, краткой информацией по ним и статусом их исполнения.

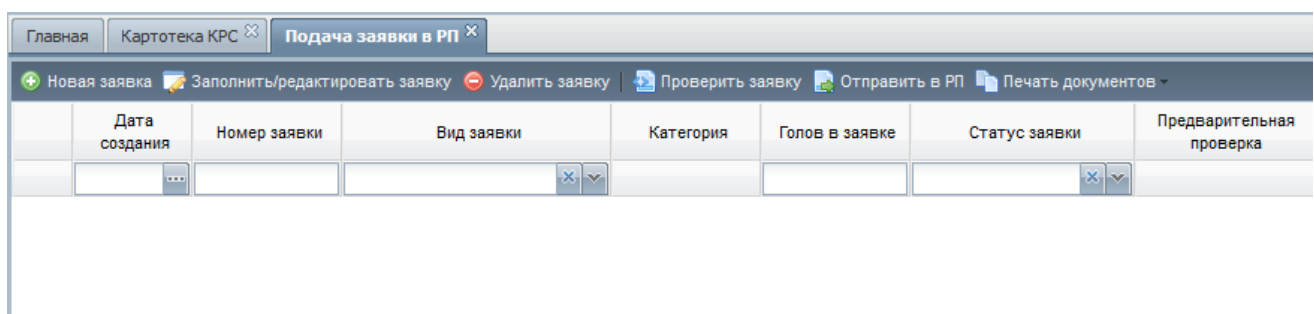


Рисунок – Раздел «Подать заявку в Республиканскую палату»

Для создания новой заявки требуется нажать кнопку «Новая заявка» над таблицей заявок, после чего откроется окно «Формирование новой заявки», в котором требуется указать Республиканскую палату, вид заявки, категорию племенных животных на которых подаётся заявка.

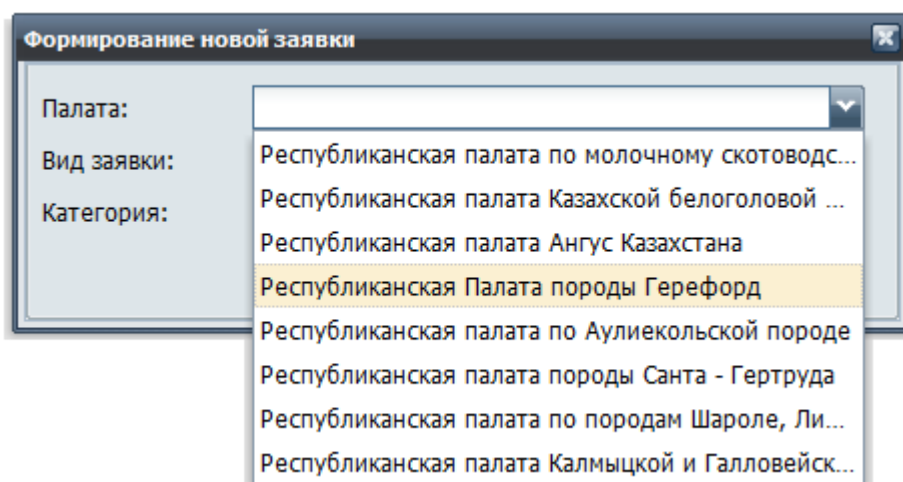


Рисунок – Формирование заявки, выбор Республиканской палаты

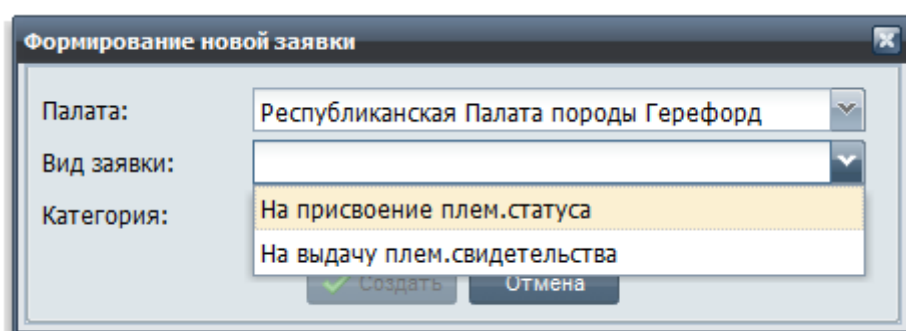


Рисунок – Формирование заявки, выбор вида заявки

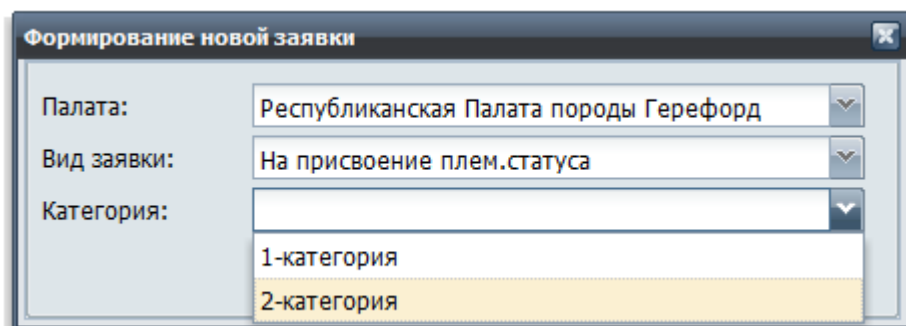


Рисунок – Формирование заявки, выбор категории племенных животных

После заполнения полей нужно нажать кнопку «Создать» для создания заявки. Система автоматически присвоит заявке номер, дату создания и отобразит её в списке заявок. Для добавления в заявку списка животных нужно выделить её в списке и вызвать действие «Заполнить/редактировать заявку».

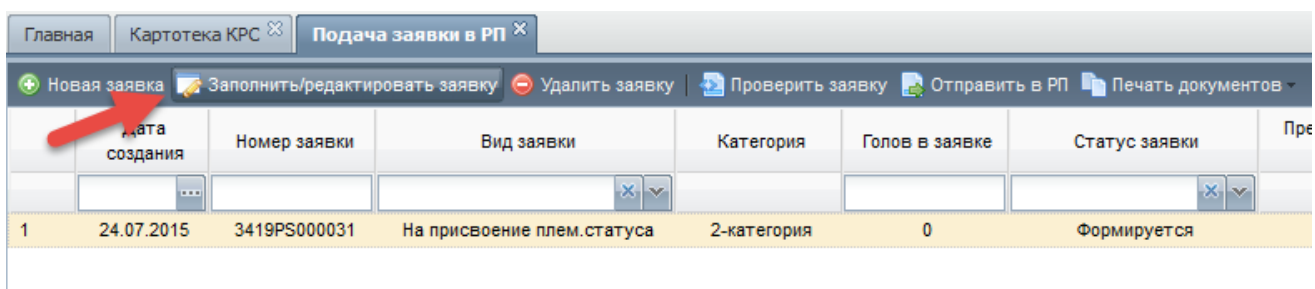


Рисунок – Переход к добавлению животных в заявку

Система отобразит форму добавления животных в заявку. Для добавления животных требуется вводить их идентификационные номера по одному в поле «Добавление по номеру» и нажимать кнопку добавления животного как это показано на рисунке ниже.

В дальнейшем данная форма будет доработана для упрощения добавления группы животных.

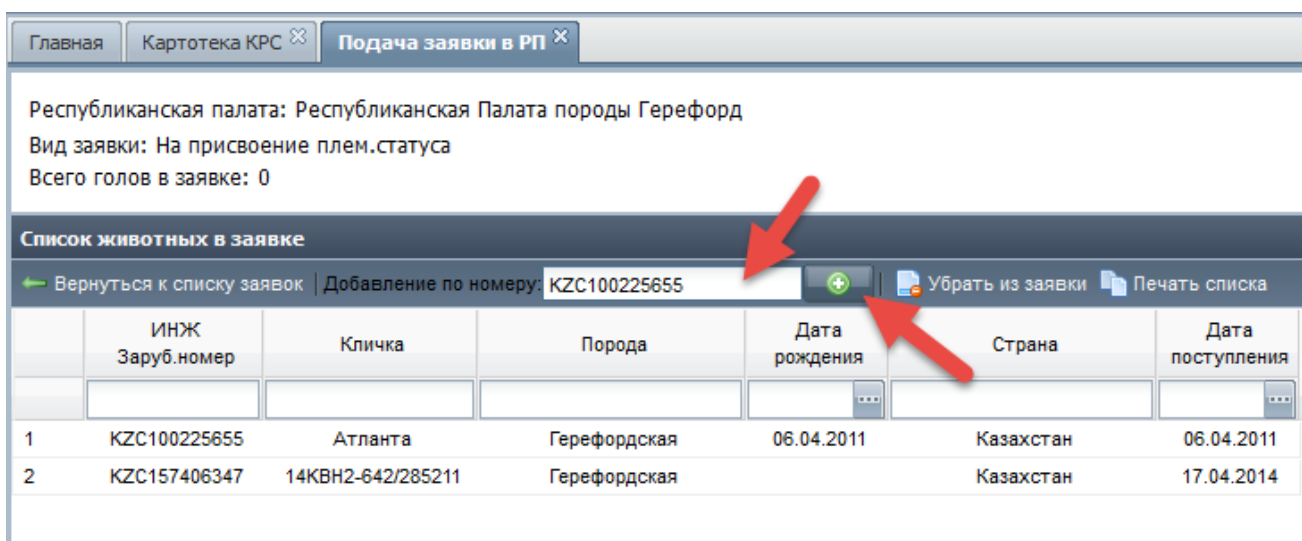


Рисунок – Добавление животных в заявку на присвоение племенного статуса

После добавления в заявку требуемых животных, для того, чтобы вернуться к списку заявок, нужно вызвать действие «Вернуться к списку заявок» (над таблицей со списком животных).

Для автоматизированной проверки наличия ошибок в заявке требуется выбрать заявку в списке и выбрать действие «Проверить заявку». После проверки система отобразит количество животных с ошибками в столбце «Предварительная проверка».

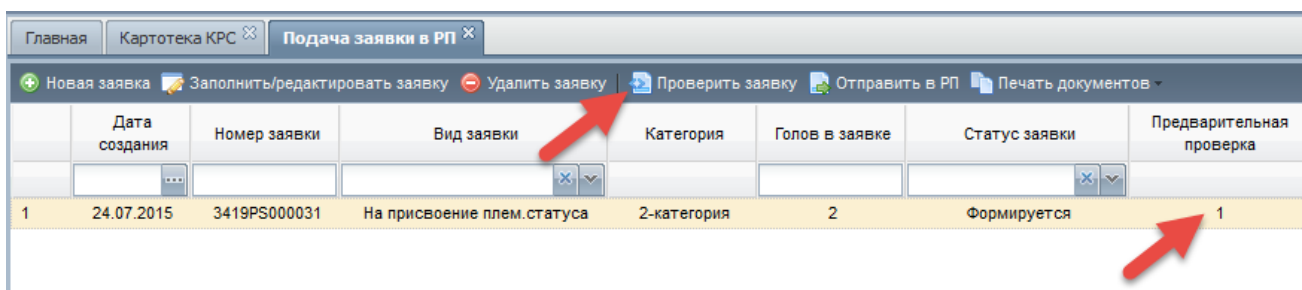


Рисунок – Автоматизированная проверка наличия ошибок по животным заявляемым для присвоения племенного статуса

Просмотреть список ошибок по каждому животному можно выделив заявку в списке и выбрав действие «Печать документов, Список ошибок по 2-категории».

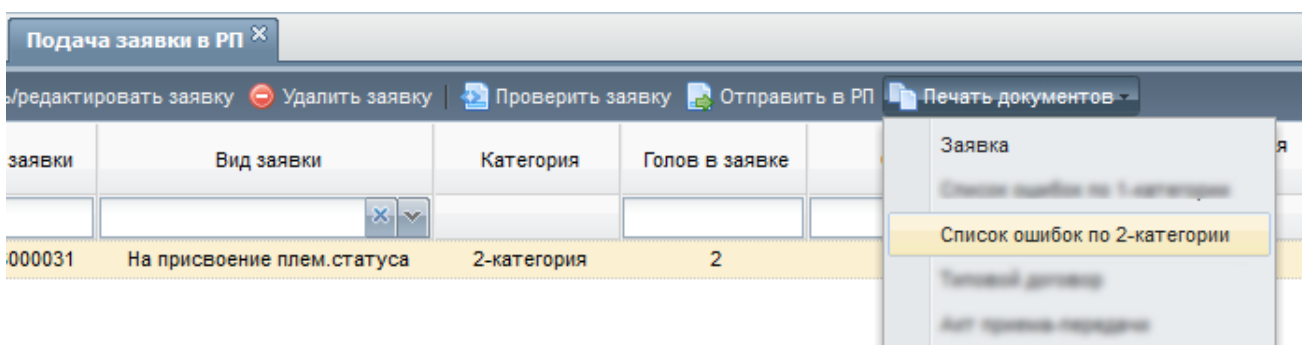


Рисунок – Просмотр отчета об ошибках по заявляемым животным

В зависимости от требований конкретной Республиканской палаты вам может быть доступна или недоступна отправка заявки на рассмотрение Палаты, при наличии ошибок в ней.

Внимание! Электронная заявка необходима для упрощения формирования бумажной заявки и ускорения обработки заявки, но на данный момент она не имеет юридической силы, поэтому после формирования электронной заявки требуется распечатать бумажную форму, на которую ставится подпись и печать хозяйства.

Для того чтобы распечатать бумажную заявку требуется выбрать действие «Печать документов, Заявка», после чего система отобразит (или сохранит на ваш компьютер) форму заявки в формате pdf.

Заявление на присвоение статуса племенного крупного рогатого скота

Республиканская Палата породы Геррефорд
(Республиканская палата по породам крупного рогатого скота)

от _____
(фамилия, имя и отчество (при наличии в документе удостоверяющем личность) физического лица или полное наименование юридического лица)

Прошу присвоить статус племенного животного крупному рогатому скоту породы « _____ » в количестве _____ (_____) голов.
(прописью)

Сведения о животных (необходимое отметить):

имеется оригинал и копия племенного свидетельства либо эквивалентного ему документа с указанными сведениями об импортере в количестве _____ (_____) штук;
(прописью)

Рисунок – Заявка на присвоение племенного статуса, формируемая ИАС

Опись животных
заявленных на присвоение статуса племенного животного

№ п/п	Информация о животном (животных)						Информация о родителях			
	Идентификационный зарубежный или Казахский номер	Номер татуировки или тавера	Кличка	Пол	Дата рождения	Место рождения	Регистрационный номер отца в Палате	Зарубежный регистрационный номер отца	Регистрационный номер матери в Палате	Зарубежный регистрационный номер матери
1	KZC157406347		14КЕНН-642/285211	Корова				HE0005910	42988806	
2	KZC1000225655		Атланта	Корова	06.04.2011			HE0006505	43000702	

Я, _____, подтверждаю, что отмеченные выше сведения о животном являются достоверными для дальнейшего получения статуса племенного животного.
Дата _____
Фамилия, имя, отчество _____ МП _____ (подпись)

Рисунок – Приложение к заявке «Опись животных, заявленных на присвоение статуса»

Для отправки заявки на рассмотрение Республиканской палаты требуется выполнить действие «Отправить в РП». Статус заявки сменится на «Отправлена в РП». Редактирование заявки после отправки в палату станет недоступным.

После того как сотрудник палаты примет заявку в работу, на стороне хозяйства, статус заявки сменится на «На исполнении».

После того как заявка будет исполнена, а племенной статус присвоен - заявка сменит статус на «Исполнена».

Подача заявок на племенные свидетельства происходит аналогично.